



CINEMECCANICA

*The Art of Cinema*

Linea Poltrone  
per sale di spettacolo  
e cinematografiche



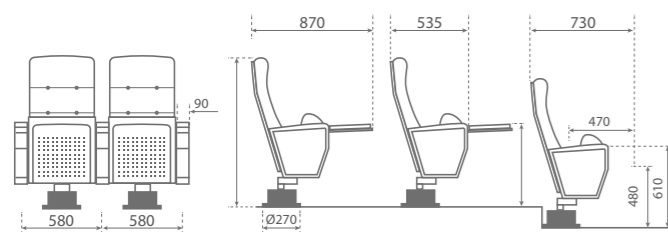
Una sala cinema moderna si riconosce dalla qualità della proiezione e dallo stile del locale. Cinemeccanica amplia la sua gamma di soluzioni per il settore introducendo una linea di poltrone adatta ad ogni tipo di struttura, dal teatro al cinema, con livelli di prezzo e di personalizzazione diversificati e con i più elevati livelli di sicurezza per garantire agli spettatori un comfort senza eguali.



## AUDITORIUM FLIP POLTRONA CON SEDILE FISSO O MOBILE

Poltrona da teatro, cinema-teatro o sala conferenze. Disponibile con 1 o 2 braccioli e piede centrale o con due piedi. Ampia scelta di colori come da cartella. Riferimento posto ricamato su schienale.

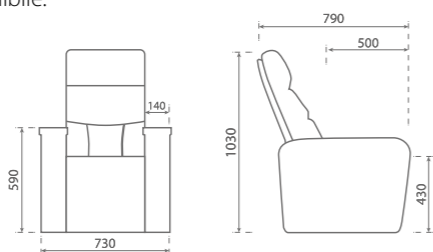
Accessori disponibili:  
• Tavolino rientrante del bracciolo  
• Porta bicchiere



## CATHEDRA ELECTA POLTRONA NON MOTORIZZATA CON SCHIENALE MOBILE

Schienale mobile con un'inclinazione variabile tramite comando manuale. Non necessita modifiche alle gradonate e stesura di cavi di alimentazione. Disponibile con 1 o 2 braccioli. Ampia scelta di colori come da cartella disponibile. Riferimento posto ricamato su schienale.

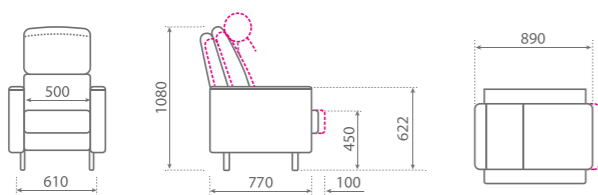
Accessori disponibili:  
• Tavolino  
• Riferimento della fila fluorescente o LED  
• Porta bicchiere



## CATHEDRA MOTUS POLTRONA MOTORIZZATA CON SCHIENALE MOBILE E MOVIMENTO DEL SEDILE

Non necessita modifiche alle gradonate. Schienale motorizzato con inclinazione dello schienale e leggero movimento in avanti della seduta. Prevede l'installazione di una linea elettrica 230V per ogni singolo posto. Assorbimento 138W max. Disponibile con 1 o 2 braccioli. Ampia scelta di colori come da cartella disponibile. Riferimento posto ricamato su schienale.

Accessori disponibili:  
• Tavolino  
• Riferimento della fila fluorescente o LED  
• Porta bicchiere



Disegno imbottiture disponibili

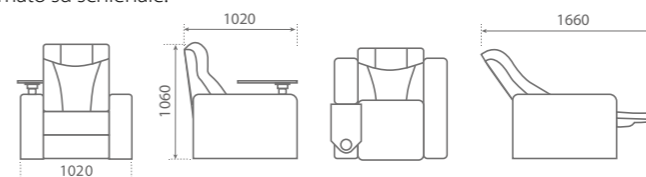
EP-003 EP-007 EP-008 EP-0019 EP-0020 EP-0024



## CATHEDRA MOTUS FULL POLTRONA MOTORIZZATA FULL RECLINER CON 1 MOTORE

Prevede l'installazione di una linea elettrica 230V per ogni singolo posto. Assorbimento 92W max. Movimento comandato da un solo motore con azione sequenziale di appoggiatesta e di schienale. Meccanismo a compasso di estensione del poggiatesta protetto da carter e limitatore di corrente per evitare lo schiacciamento delle dita o di oggetti. Comandi di apertura e chiusura totale della poltrona via radio o tramite TMS. Disponibile con 1 o 2 braccioli. Ampia scelta di colori come da cartella disponibile. Riferimento posto ricamato su schienale.

Accessori disponibili:  
• Tavolino  
• Riferimento della fila fluorescente o LED  
• Porta bicchiere



Disegno imbottiture disponibili

EP-003 EP-007 EP-008 EP-0011 EP-0013 EP-0019 EP-0022 EP-0024 EP-0025 EP-0029

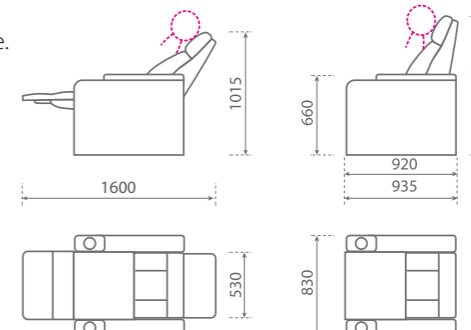


## CATHEDRA MOTUS 2 E CATHEDRA MOTUS 3 POLTRONA MOTORIZZATA FULL RECLINER CON 2, O 3 MOTORI

Prevede l'installazione di una linea elettrica 230V per ogni singolo posto. Assorbimento 115W max. Movimento comandato da un motore indipendente per lo schienale, un motore per il poggiatesta e, nella versione a tre motori, da un ulteriore motore per poggiatesta. Meccanismo a compasso di estensione del poggiatesta protetto da carter e limitatore di corrente per evitare lo schiacciamento delle dita o di oggetti. Comandi di apertura e chiusura totale della poltrona via radio o tramite TMS. Disponibile con 1 o 2 braccioli. Ampia scelta di colori come da cartella disponibile. Riferimento posto ricamato su schienale.



Accessori disponibili:  
• Tavolino  
• Riferimento della fila fluorescente o LED  
• Porta bicchiere  
• Ricambio seduta e appoggiatesta



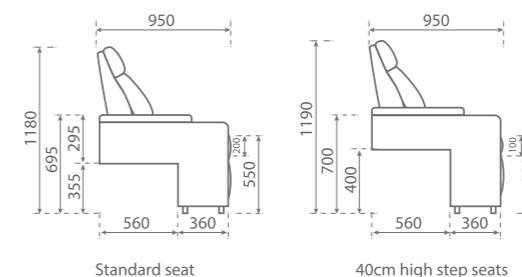
Disegno imbottiture disponibili

2 MOTORS EP-003 EP-010 EP-0019 EP-0043  
3 MOTORS EP-0010 EP-0013 EP-0019 EP-0043



## CATHEDRA MOTUS 2L E CATHEDRA MOTUS 3L POLTRONA MOTORIZZATA FULL RECLINER CON CONFORMAZIONE A L

Stesse caratteristiche della poltrona a 2 o 3 motori con profilo dei braccioli e della seduta che si adatta alla gradonata esistente. Meccanismo a compasso di estensione del poggiatesta protetto da carter e limitatore di corrente per evitare lo schiacciamento delle dita o di oggetti. Comandi di apertura e chiusura totale della poltrona via radio o tramite TMS. Disponibile con 1 o 2 braccioli. Ampia scelta di colori come da cartella disponibile. Riferimento posto ricamato su schienale.



Standard seat

40cm high step seats

Disegno imbottiture disponibili


2 MOTORS EP-003 EP-010 EP-0019 EP-0043  
3 MOTORS EP-0010 EP-0013 EP-0019 EP-0043



# Linea Poltrone per sale di spettacolo e cinematografiche

## PIANO DI APPOGGIO TRA POLTRONE

Piano di appoggio tra le poltrone che prevede due portabicchieri, un portaoggetti e un vano inferiore dove alloggiare borse ed effetti personali. Realizzabile in finta pelle dello stesso colore delle poltrone o in contrasto o in legno lucidato.



Disponibile con spot luce per facilitare il servizio al posto.



## VERSIONI SPECIALI DI POLTRONE

La gamma di poltrone e di accessori disponibili permettono al cinema di trovare sempre la soluzione adatta in ogni contesto, dalla multisala al cinema boutique, dal teatro alla monosala. Ogni progetto viene analizzato in dettaglio dal nostro personale per rispondere a tutti i requisiti delle sale moderne. Offriamo ogni servizio collegato alla fornitura, dallo smaltimento delle poltrone esistenti fino all'installazione e al collaudo di quelle nuove.



## DISEGNI IMBOTTITURA

EP-003



EP-007



EP-008



EP-0010



EP-0011



EP-0013



EP-0019



EP-0022




EP-0024



EP-0025



EP-0029



EP-0043



CINEMECCANICA

*The Art of Cinema*

CINEMECCANICA S.p.A.

Via E. Fermi, 3  
20049 Caleppio di Settala (MI)  
Phone +39.02.7481151

